

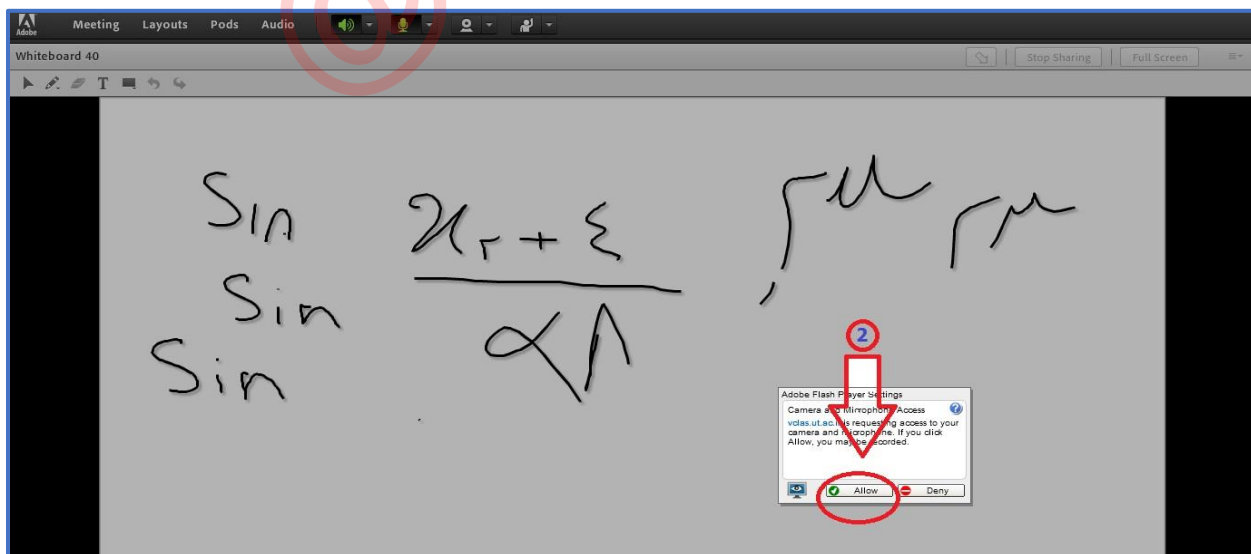
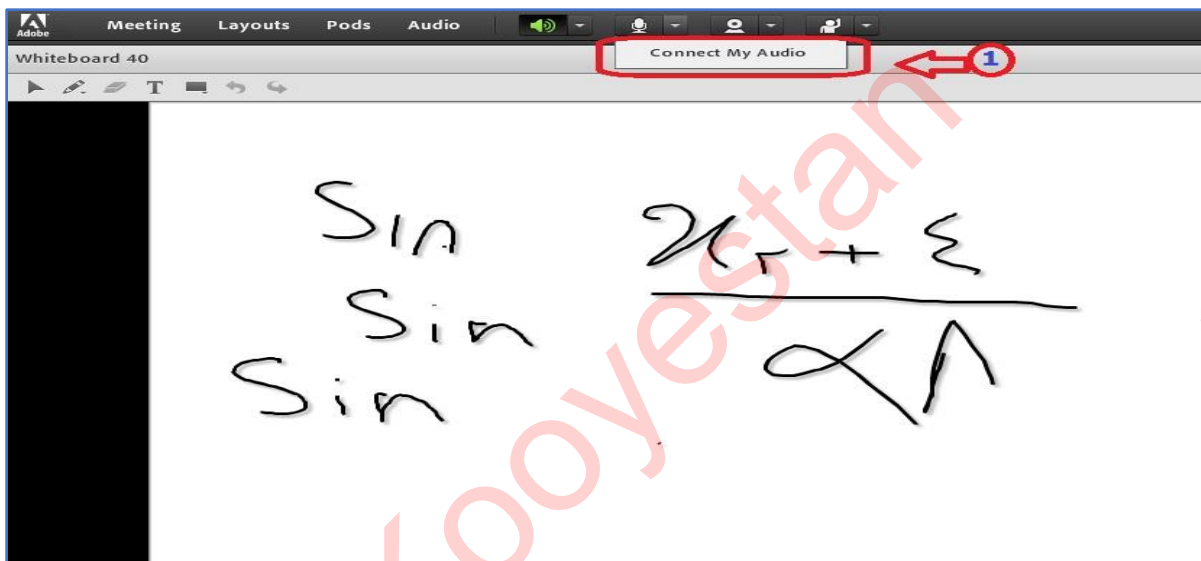


 @Kooyestan

**گجت دانشجویان دانشگاه تهران**

## تنظیمات ضروری پس از ورود به کلاس

1- فعال کردن میکروفن و تنظیمات ولوم صدا در محیط کلاس :



Whiteboard 40

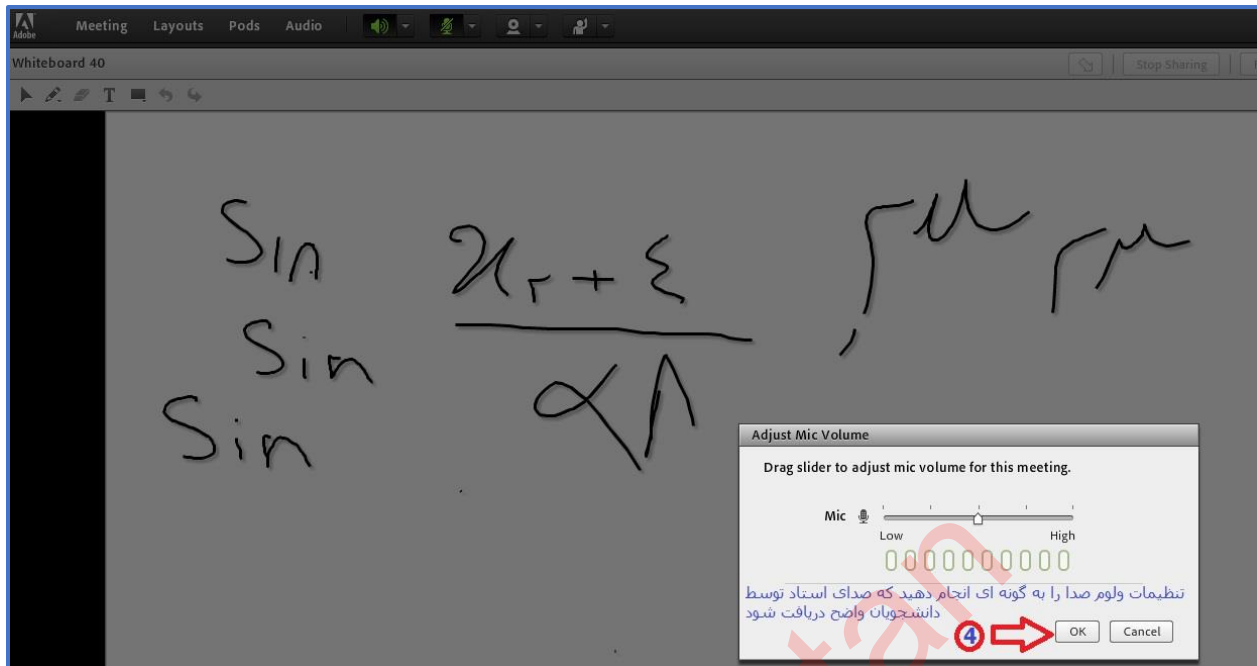
Mute My Microphone  
Disconnect My Microphone  
Adjust Microphone Volume...

3

Sin Sin Sin

$$\frac{x + \epsilon}{\alpha}$$

The image shows a screenshot of an Adobe meeting interface. At the top, there is a menu bar with options: Meeting, Layouts, Pods, and Audio. The Audio section is active, showing a microphone icon and a dropdown menu. The dropdown menu contains three options: 'Mute My Microphone', 'Disconnect My Microphone', and 'Adjust Microphone Volume...'. A red arrow with the number '3' inside points to the microphone icon. Below the menu, there is a whiteboard area with handwritten text. On the left, the word 'Sin' is written three times vertically. On the right, there is a mathematical expression: a fraction with 'x + epsilon' in the numerator and 'alpha' in the denominator. A red watermark '@Koooyestari' is visible diagonally across the bottom half of the image.



## 2- مرحله دوم تنظیمات میکروفن در محیط کلاس



دقت نمایید میکروفنی را انتخاب نمایید که در قسمت  
control panel  
تنظیمات آن را انجام داده اید .



پس از کلیک راست بر روی صفحه کلاس ، و انتخاب میکروفن از قسمت  
setting  
ولوم میکروفن را تنظیم و  
reduce echo  
را انتخاب می کنیم.

